



ФЕДЕРАЛЬНАЯ СЛУЖБА
ГОСУДАРСТВЕННОЙ СТАТИСТИКИ

Численность и начисленная заработная плата работников организаций Тульской области



за январь-апрель 2023 года



ФЕДЕРАЛЬНАЯ СЛУЖБА
ГОСУДАРСТВЕННОЙ СТАТИСТИКИ

Численность и начисленная заработная плата работников организаций

Тульской области

за январь–апрель 2023 года

01 СРЕДНЕСПИСОЧНАЯ ЧИСЛЕННОСТЬ РАБОТНИКОВ
ОРГАНИЗАЦИЙ

02 СРЕДНЕМЕСЯЧНАЯ НОМИНАЛЬНАЯ
НАЧИСЛЕННАЯ ЗАРАБОТНАЯ ПЛАТА
РАБОТНИКОВ ОРГАНИЗАЦИЙ

* Ежемесячные данные оперативной статистики



<https://71.rosstat.gov.ru/> При использовании в СМИ ссылка на Туластат обязательна

Отдел статистики труда, образования, науки и инноваций 8 (4872) 30-70-13






СРЕДНЕСПИСОЧНАЯ ЧИСЛЕННОСТЬ РАБОТНИКОВ ОРГАНИЗАЦИЙ ТУЛЬСКОЙ ОБЛАСТИ*

АПРЕЛЬ 2023 ГОДА, ЧЕЛОВЕК




426 950

Всего по области



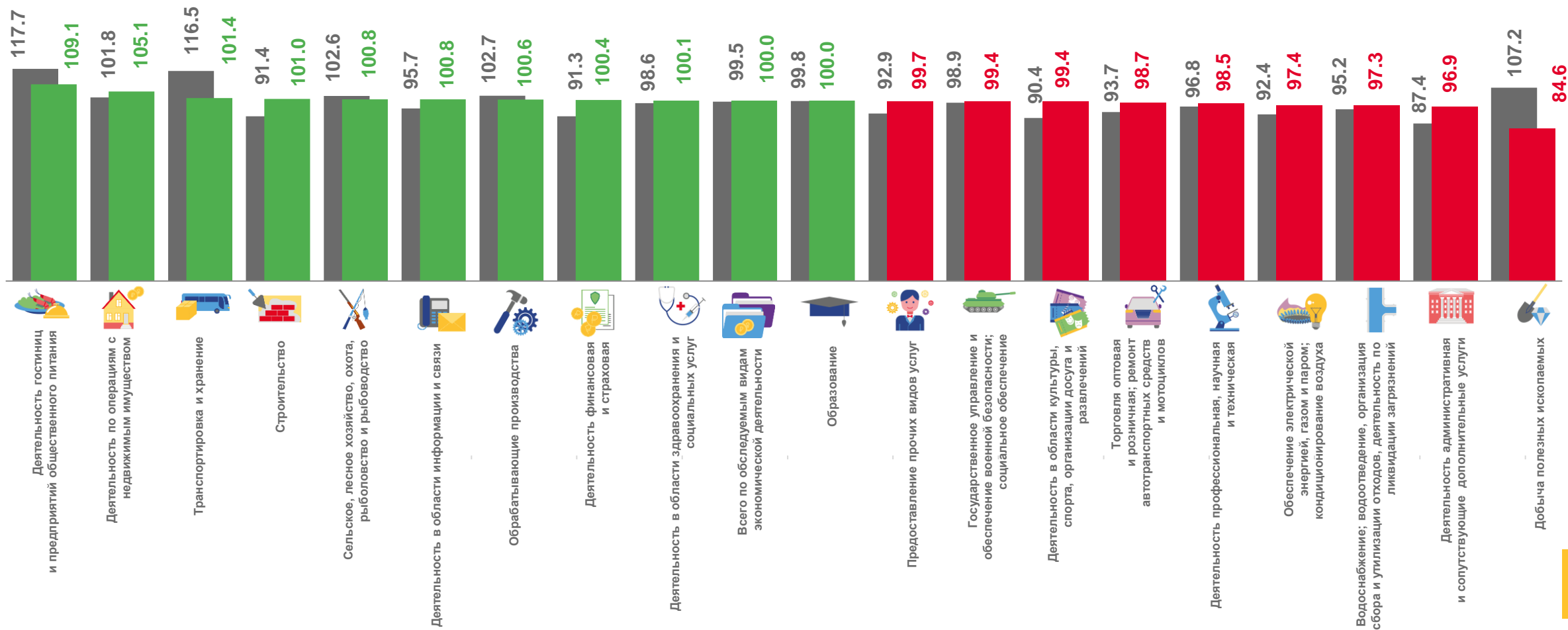
* Здесь и далее: всего по обследуемым видам экономической деятельности ; по полному кругу организаций






ИЗМЕНЕНИЕ СРЕДНЕСПИСОЧНОЙ ЧИСЛЕННОСТИ РАБОТНИКОВ ОРГАНИЗАЦИЙ ТУЛЬСКОЙ ОБЛАСТИ

АПРЕЛЬ 2023 ГОДА, В ПРОЦЕНТАХ



к предыдущему месяцу

к соответствующему месяцу предыдущего года



СТРУКТУРА СРЕДНЕСПИСОЧНОЙ ЧИСЛЕННОСТИ РАБОТНИКОВ ОРГАНИЗАЦИЙ ТУЛЬСКОЙ ОБЛАСТИ

АПРЕЛЬ 2023 ГОДА, В ПРОЦЕНТАХ



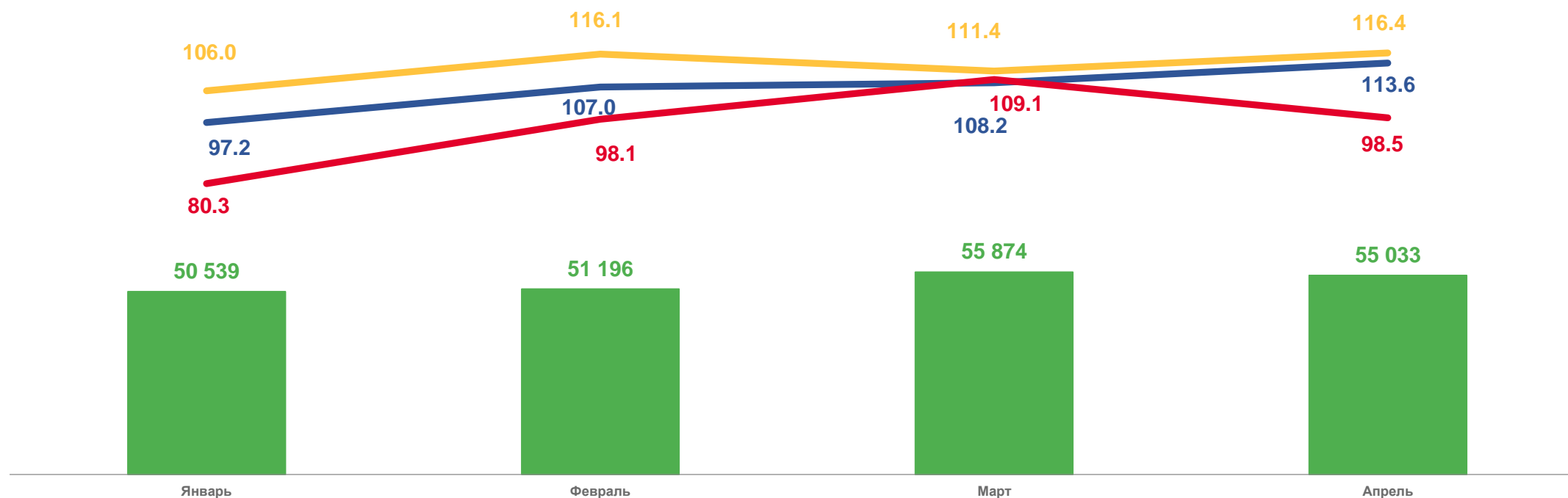
Другие виды экономической деятельности

	Деятельность профессиональная, научная и техническая	4.0
	Строительство	4.0
	Обеспечение электрической энергией, газом и паром; кондиционирование воздуха	3.6
	Сельское, лесное хозяйство, охота, рыболовство и рыбоводство	3.3
	Деятельность административная и сопутствующие дополнительные услуги	2.7
	Деятельность по операциям с недвижимым имуществом	2.1
	Деятельность в области информации и связи	1.9
	Деятельность в области культуры, спорта, организации досуга и развлечений	1.8
	Водоснабжение; водоотведение, организация сбора и утилизации отходов, деятельность по ликвидации загрязнений	1.4
	Деятельность финансовая и страховая	1.3
	Деятельность гостиниц и предприятий общественного питания	1.3
	Добыча полезных ископаемых	0.5
	Предоставление прочих видов услуг	0.4





СРЕДНЕМЕСЯЧНАЯ ЗАРАБОТНАЯ ПЛАТА РАБОТНИКОВ ОРГАНИЗАЦИЙ ТУЛЬСКОЙ ОБЛАСТИ В 2023 ГОДУ

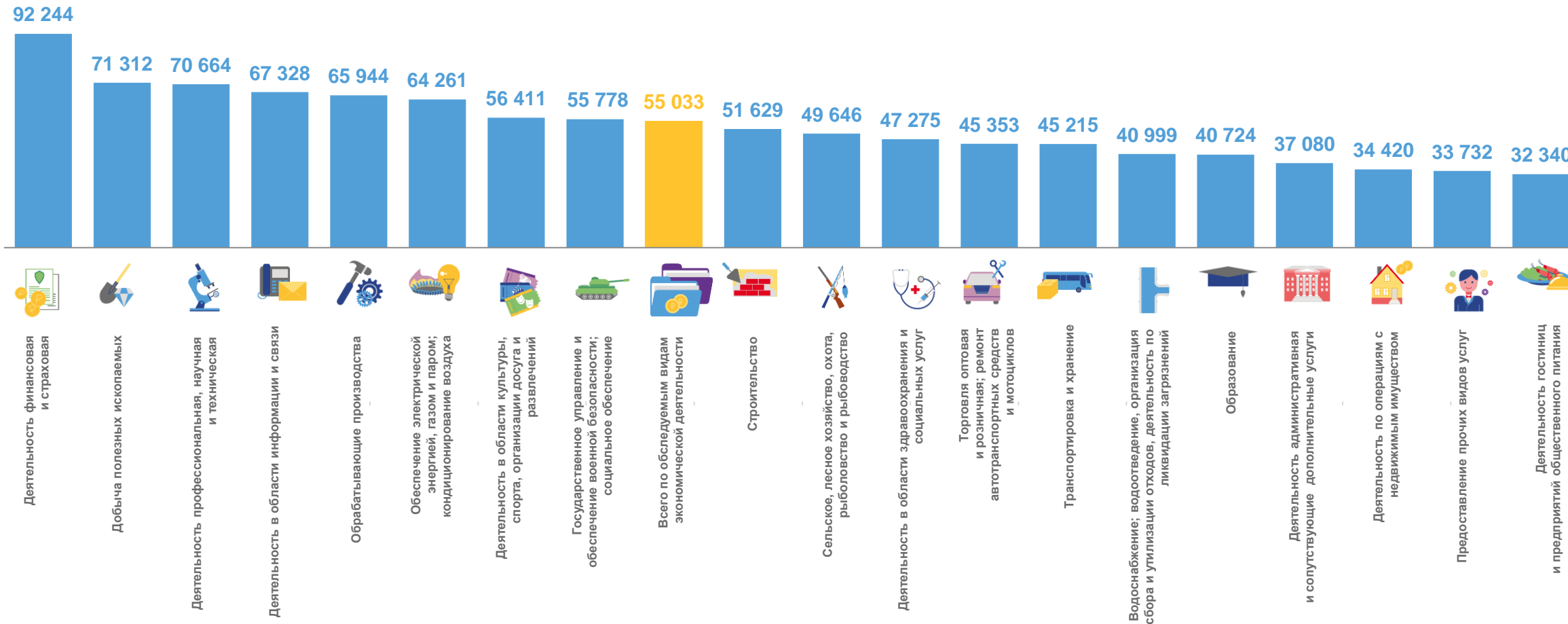


- Среднемесячная номинальная начисленная заработная плата, рублей
- Темп роста (снижения) среднемесячной номинальной начисленной заработной платы в % к предыдущему периоду
- Темп роста (снижения) среднемесячной номинальной начисленной заработной платы в % к соответствующему периоду предыдущего года
- Реальная среднемесячная начисленная заработная плата в % к соответствующему периоду предыдущего года



СРЕДНЕМЕСЯЧНАЯ ЗАРАБОТНАЯ ПЛАТА РАБОТНИКОВ ОРГАНИЗАЦИЙ ТУЛЬСКОЙ ОБЛАСТИ

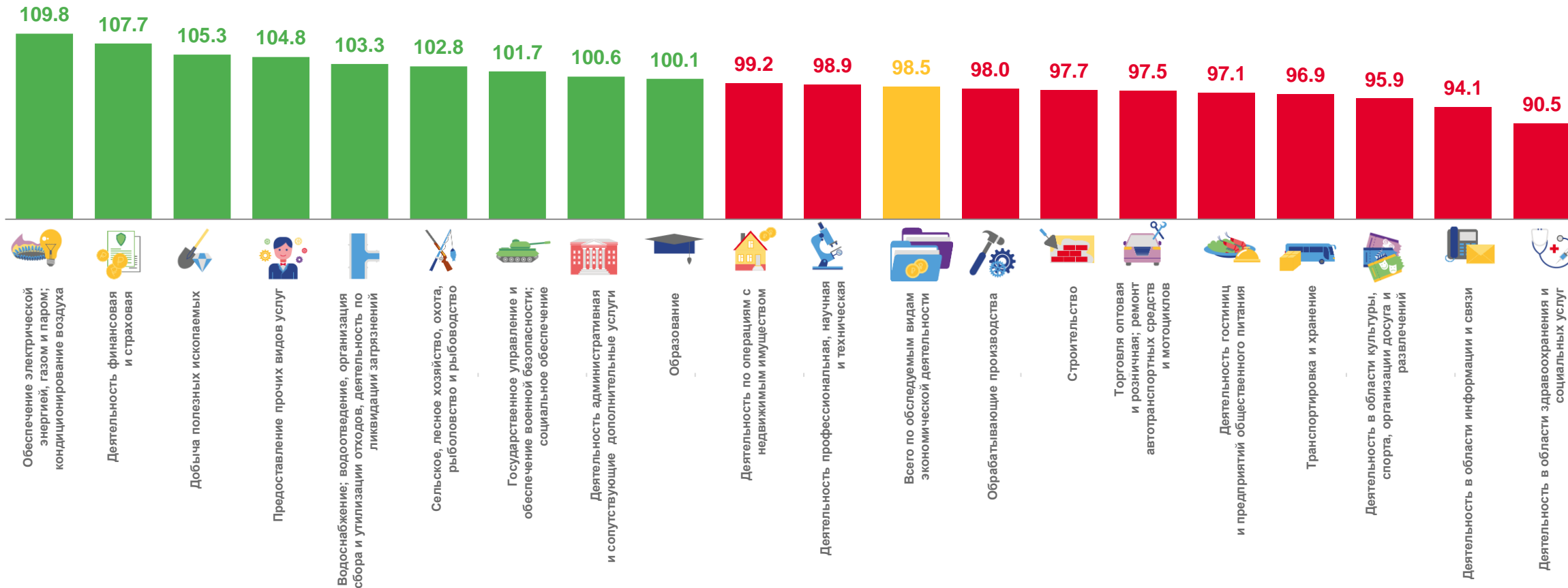
АПРЕЛЬ 2023 ГОДА, РУБЛЕЙ





ТЕМПЫ РОСТА (СНИЖЕНИЯ) СРЕДНЕМЕСЯЧНОЙ ЗАРАБОТНОЙ ПЛАТЫ РАБОТНИКОВ ОРГАНИЗАЦИЙ ТУЛЬСКОЙ ОБЛАСТИ

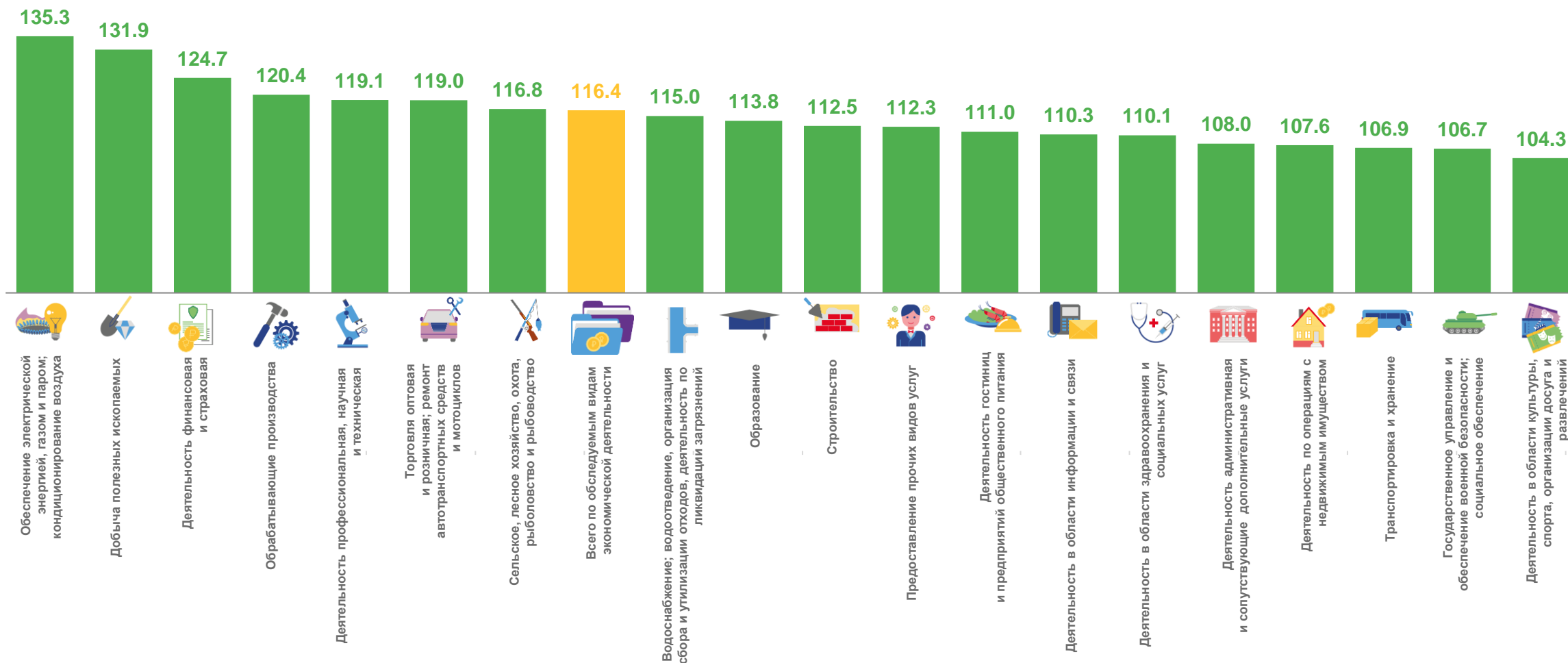
АПРЕЛЬ 2023 ГОДА В ПРОЦЕНТАХ К МАРТУ 2023 ГОДА





ТЕМПЫ РОСТА (СНИЖЕНИЯ) СРЕДНЕМЕСЯЧНОЙ ЗАРАБОТНОЙ ПЛАТЫ РАБОТНИКОВ ОРГАНИЗАЦИЙ ТУЛЬСКОЙ ОБЛАСТИ

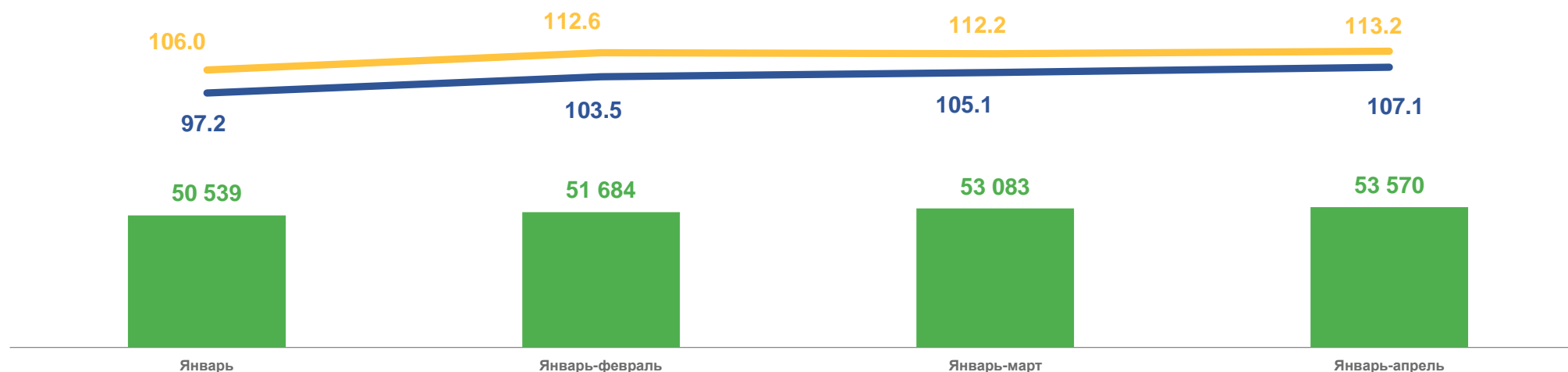
АПРЕЛЬ 2023 ГОДА В ПРОЦЕНТАХ К АПРЕЛЮ 2022 ГОДА








СРЕДНЕМЕСЯЧНАЯ ЗАРАБОТНАЯ ПЛАТА РАБОТНИКОВ ОРГАНИЗАЦИЙ ТУЛЬСКОЙ ОБЛАСТИ В 2023 ГОДУ

ЗА ПЕРИОД С НАЧАЛА ГОДА

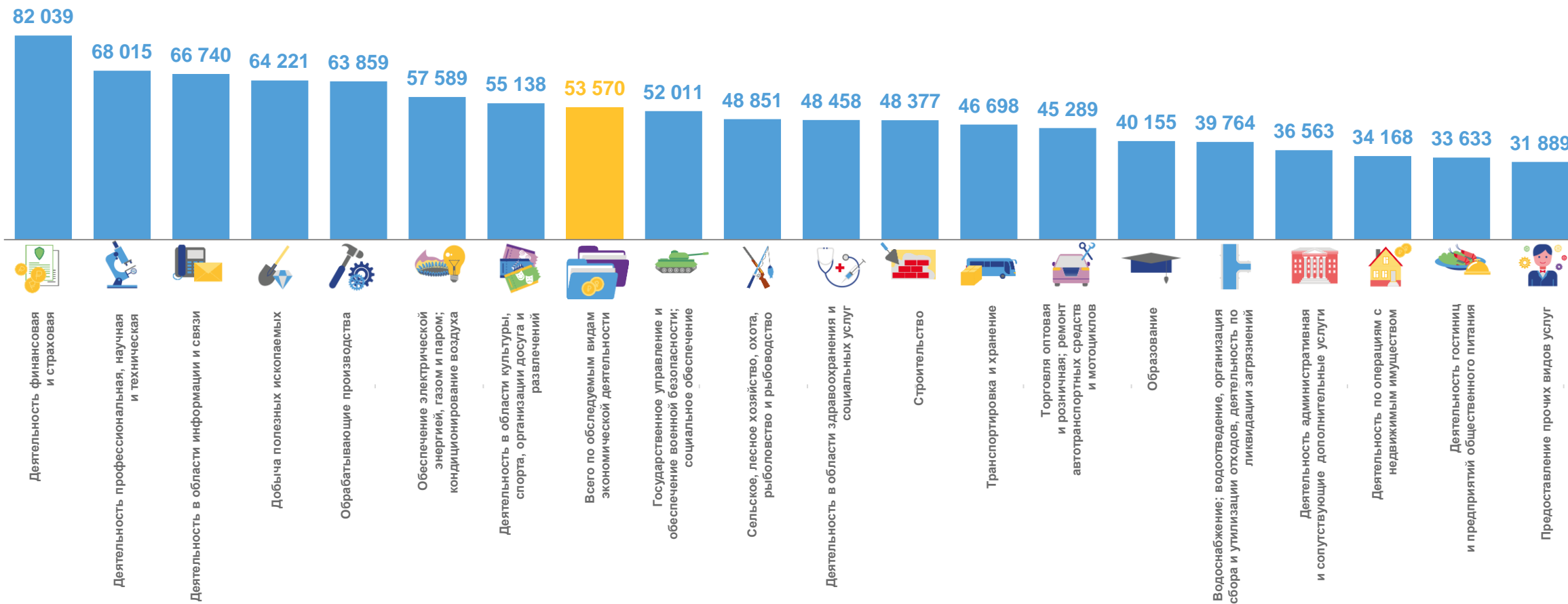


-  Среднемесячная номинальная начисленная заработная плата, рублей
-  Темп роста (снижения) среднемесячной номинальной начисленной заработной платы в % к соответствующему периоду предыдущего года
-  Реальная среднемесячная начисленная заработная плата в % к соответствующему периоду предыдущего года



СРЕДНЕМЕСЯЧНАЯ ЗАРАБОТНАЯ ПЛАТА РАБОТНИКОВ ОРГАНИЗАЦИЙ ТУЛЬСКОЙ ОБЛАСТИ

ЯНВАРЬ-АПРЕЛЬ 2023 ГОДА, РУБЛЕЙ





ТЕМПЫ РОСТА (СНИЖЕНИЯ) СРЕДНЕМЕСЯЧНОЙ ЗАРАБОТНОЙ ПЛАТЫ РАБОТНИКОВ ОРГАНИЗАЦИЙ ТУЛЬСКОЙ ОБЛАСТИ



ЯНВАРЬ-АПРЕЛЬ 2023 ГОДА В ПРОЦЕНТАХ К ЯНВАРЮ-АПРЕЛЮ 2022 ГОДА

